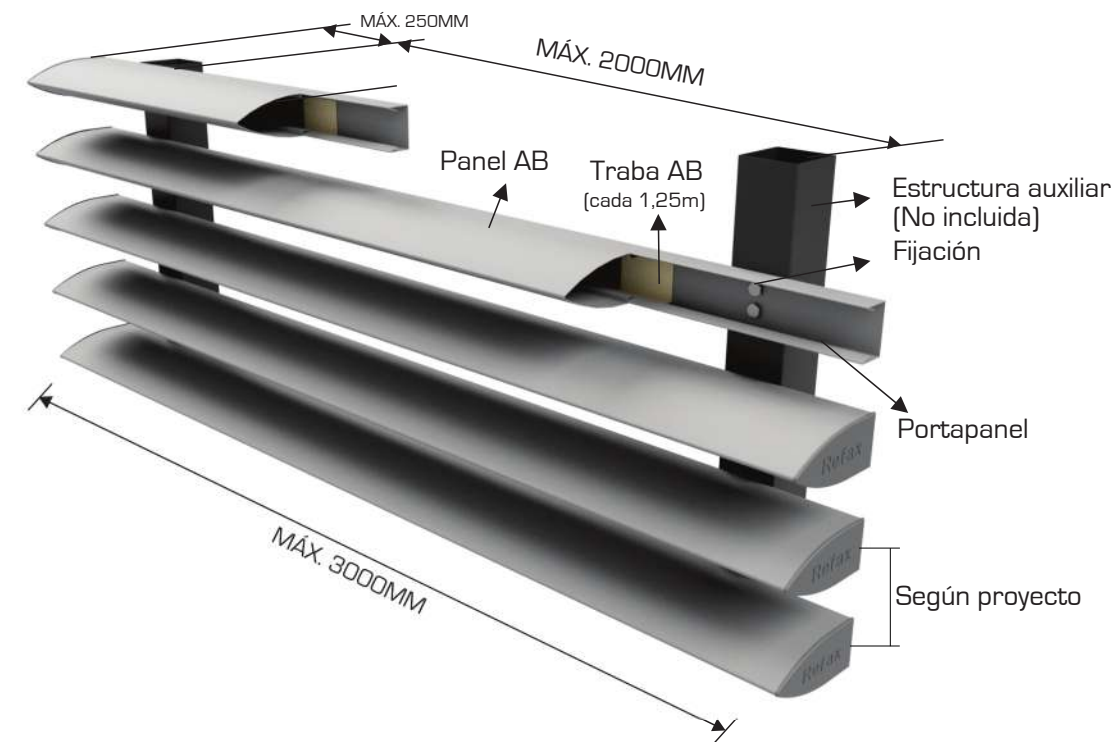




Montaje

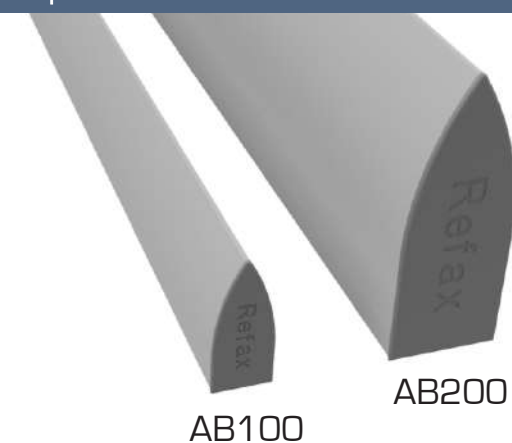


Cortasol Lineal AB

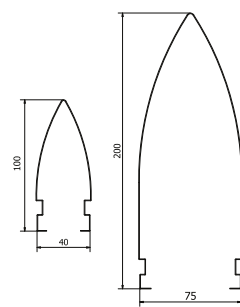
El **Cortasol Metálico lineal AB** se destaca por su diseño aerodinámico con paneles en **formato de ojiva** (sección de "media ala de avión"), garantizando una **terminación impecable en todas sus caras**. Disponible en las dimensiones AB75x200 y AB40x100, el sistema combina sofisticación estética con un desempeño técnico superior.

Su **instalación es simple** y eficiente, permitiendo aplicaciones versátiles como quiebravista lineal, cielorraso o revestimiento. Fabricado en aluminio de alta resistencia, permite ajustar el paso entre ejes para un control preciso de la luz y la privacidad, logrando una volumetría fluida de alto estándar.

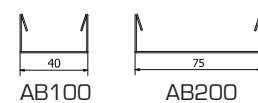
Componentes



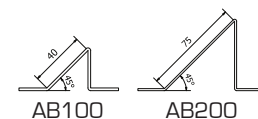
Paneles



Portapaneles



Soporte (Opcional)



Tapas Plásticas



Tabla de Peso (Kg/m²)

Modelo	Peso estándar	Aluminio	Galvalume
AB100	80	5,45	13,58
AB200	200	4,27	9,66

Los datos de este catálogo están sujetos a modificaciones sin previo aviso. Medidas en milímetros.

Algunas alternativas de montaje

Cortasol Duplo



Cortasol 45°



- **Materia prima:** Aluminio o galvalume.
- **Colores:** 36 colores estándar u otros bajo consulta.
- **Dimensiones:** Longitud según proyecto.
- **Acabado:** Pintura poliéster con curado a alta temperatura (sistema coil Coating), 1.000 horas Salt spray.
- **Superficie:** Lisa o perforada.
- **Manutenimiento:** Se recomienda la limpieza periódica del producto con Detergente neutro.
- **Instalación:**
 - Los componentes de fijación deben ser fabricados en acero inoxidable.
 - La instalación debe ser realizada por una empresa especializada y siguiendo rigurosamente todas las normas de este informativo.
 - Para garantizar la correcta especificación del sistema de fijación, se deberá Consultar al departamento técnico.
 - Los brises fueron desarrollados para el sombreado, por lo tanto, no deben ser aplicados como barandas (guardacuerpos), rejas, portones o cubiertas.
- **Garantía:**
 - Garantía de 5 años contra defectos de fabricación, siempre que se cumplan las normas descritas anteriormente.
 - La garantía no se extiende a los servicios de instalación.
 - La garantía no se aplica a productos fabricados en galvalume.

Animación de instalación

Para más información sobre el producto y ver la animación de instalación, acceda a nuestro sitio web:



Sitio Web REFAX

