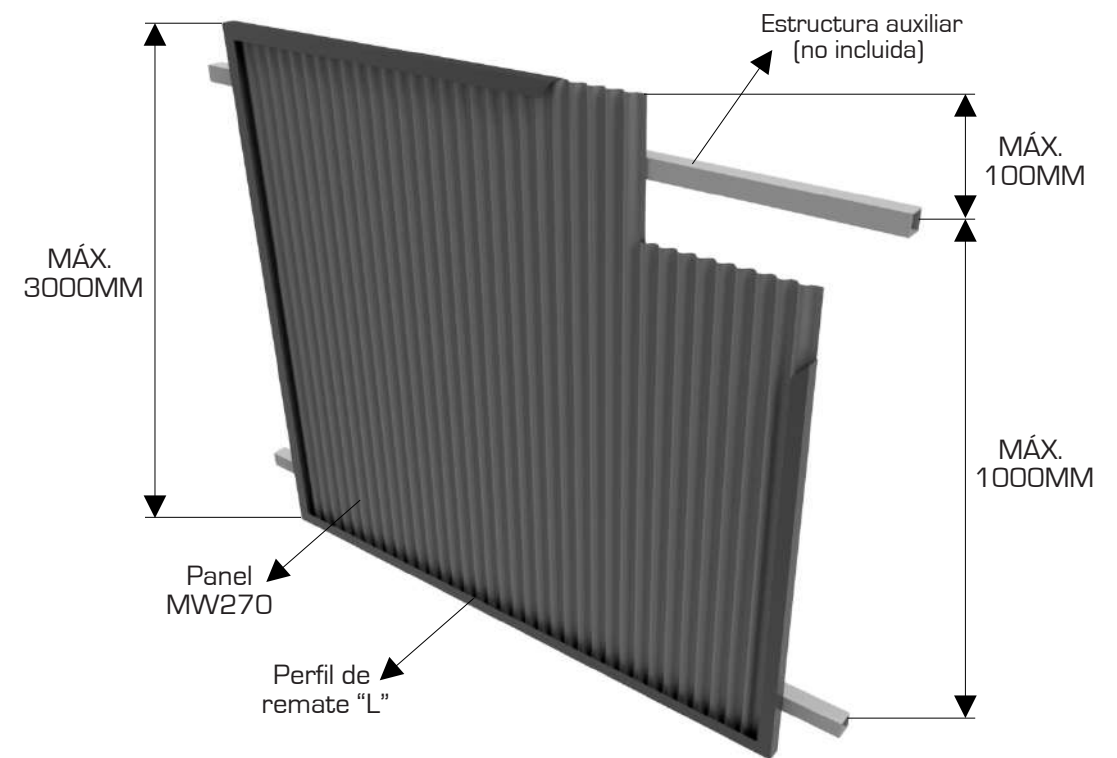




Montaje




Revestimiento MW270

El sistema de revestimiento metálico MW270 está compuesto por paneles ondulados tipo lambriz "Miniwave", con una modulación de 270 mm de ancho útil y largos de hasta 3.000 mm. Las láminas **se encajan entre sí de manera perfecta**, logrando que la unión sea imperceptible y el plano se visualice totalmente continuo.


Los paneles, disponibles en acabado liso o perforado, permiten una total flexibilidad de diseño, pudiendo instalarse tanto de forma horizontal como vertical.

Es una solución que combina durabilidad y una estética dinámica, asegurando una terminación técnica impecable para fachadas y revestimientos internos.

Componentes

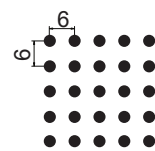


Panel

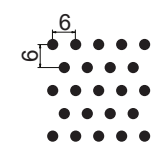


Patrón de perforación

P04
Ø2,5 paralelo
Abertura: 14%



P05
Ø3,0 diagonal
Abertura: 20%



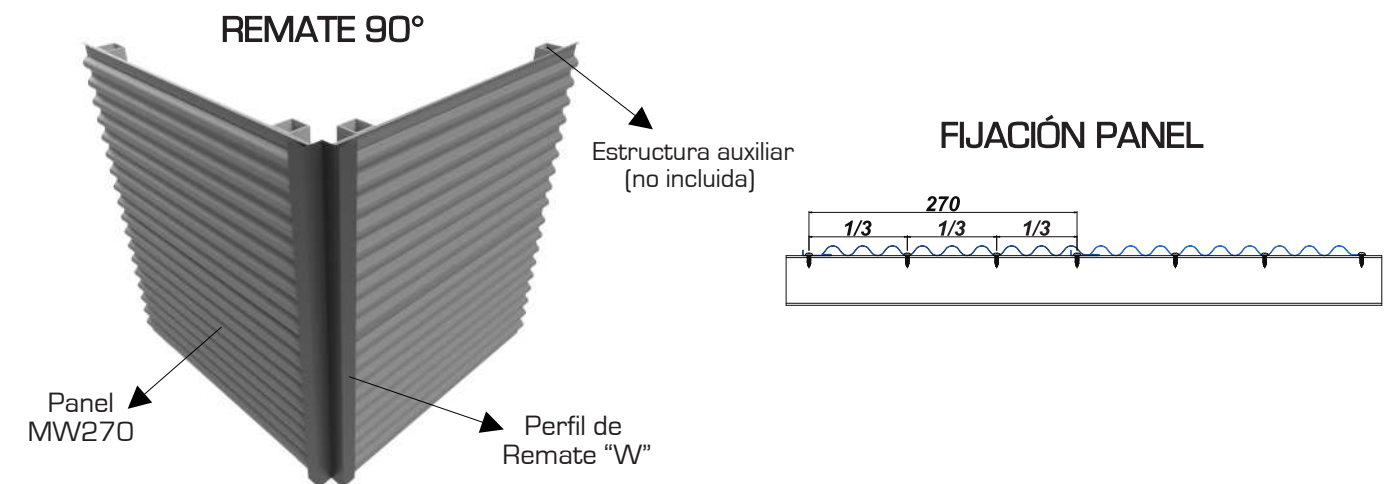
Confirmar disponibilidad del patrón de perforación

Tabla de Peso [Kg/m²]

Modelo	Aluminio	Galvalume
MW270	1,48	4,56

Los datos de este catálogo están sujetos a modificaciones sin previo aviso. Medidas en milímetros.

Algunas alternativas de montaje



- **Materia prima:** Aluminio o galvalume.
- **Colores:** 36 colores estándar u otros bajo consulta.
- **Dimensiones:** Longitud según proyecto.
- **Acabado:** Pintura poliéster con curado a alta temperatura (sistema coil Coating), 1.000 horas Salt spray.
- **Superficie:** Lisa o perforada.
- **Mantenimiento:** Se recomienda la limpieza periódica del producto con Detergente neutro.
- **Instalación:**
 - Los componentes de fijación deben ser fabricados en acero inoxidable.
 - La instalación debe ser realizada por una empresa especializada y siguiendo rigurosamente todas las normas de este informativo.
 - Para garantizar la correcta especificación del sistema de fijación, se deberá Consultar al departamento técnico.
 - Los brises fueron desarrollados para el sombreado, por lo tanto, no deben ser aplicados como barandas (guardacuerpos), rejas, portones o cubiertas.
- **Garantía:**
 - Garantía de 5 años contra defectos de fabricación, siempre que se cumplan las normas descritas anteriormente.
 - La garantía no se extiende a los servicios de instalación.
 - La garantía no se aplica a productos fabricados en galvalume.



Animación de instalación

Para más información sobre el producto y ver la animación de instalación, acceda a nuestro sitio web:



Sitio Web REFAX